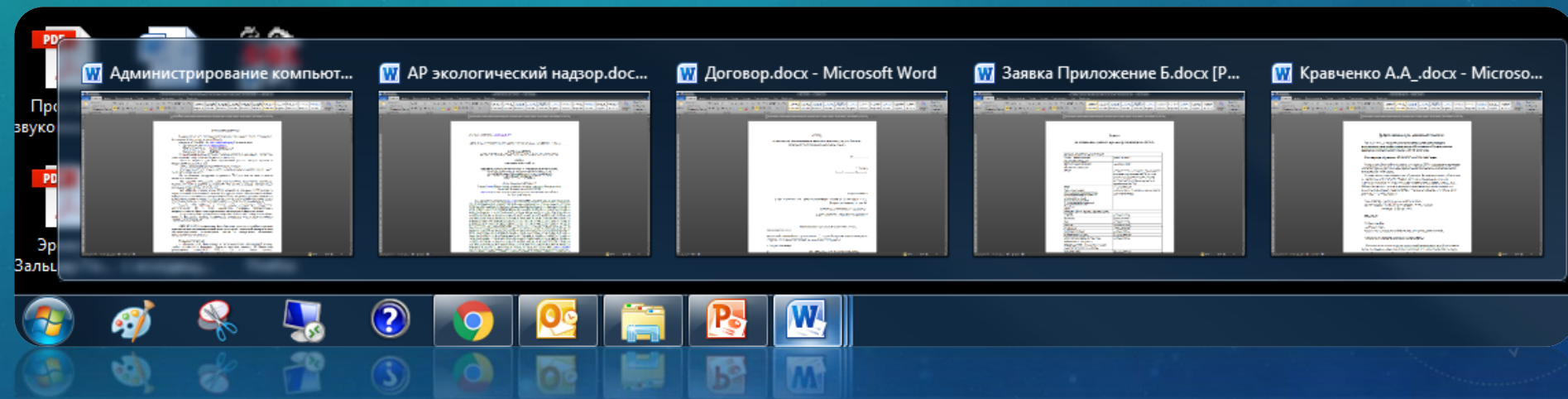


ГРУППИРОВКА ОТКРЫТЫХ ПРОГРАММ НА ПАНЕЛИ ЗАДАЧ



Применимо к Windows 7

По умолчанию в **Windows 7** включена группировка всех открытых программ по типу: документы **Word** в одну группу, таблицы **Excel** в другую и т.д.

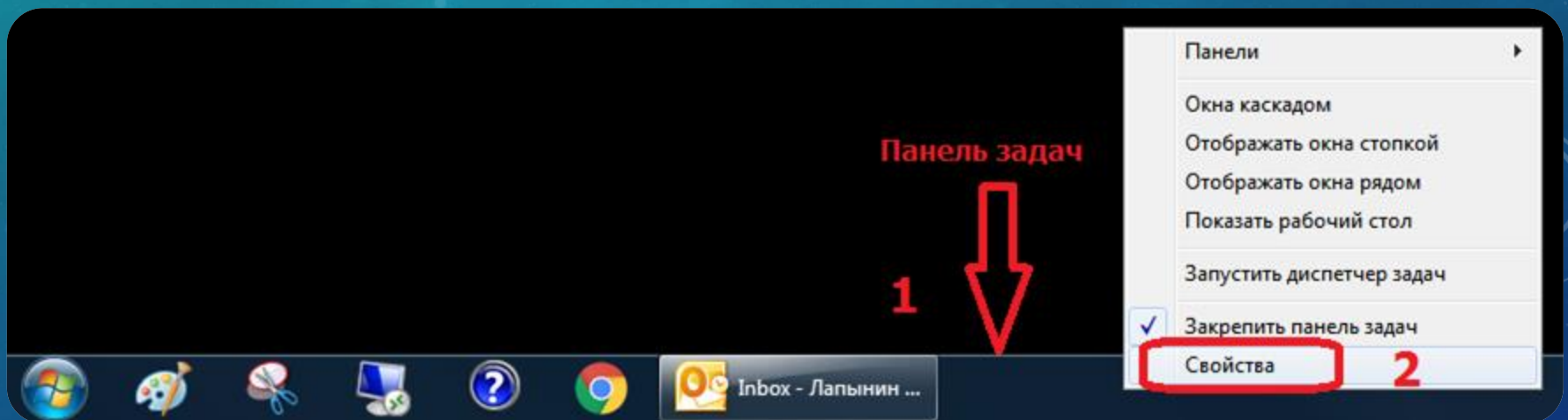


Если Вы работаете с небольшим количеством документов, Вы можете отключить группировку программ, для более быстрой навигации между ними.

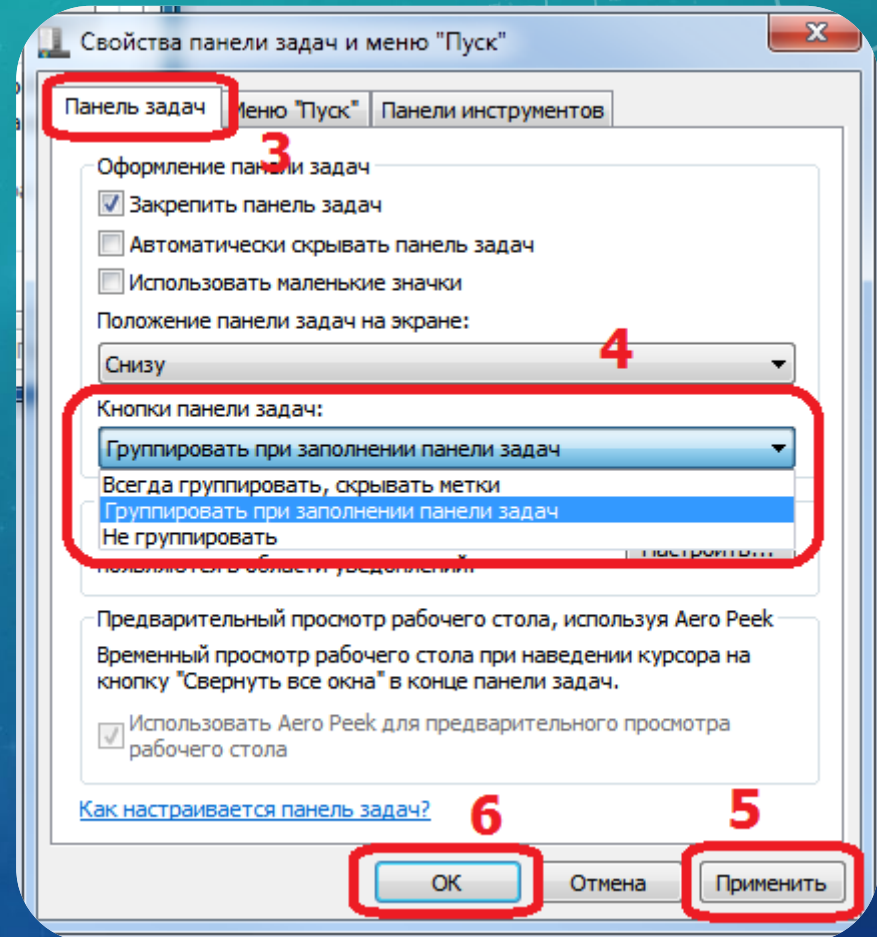


Для этого:

1. Кликните правой кнопкой мыши в пустое место на панели задач
2. Нажмите «Свойства»



3. Перейдите во вкладку «Панель задач»
4. В блоке «Кнопки панели задач» нажмите на выпадающее меню и выберите «Группировать при заполнении панели задач»
5. Нажмите «Применить» и «Ок»



Готово!

Теперь группировка будет включаться только при открытии большого количества программ.



Если Вы хотите полностью отключить группировку программ на панели задач, выберите параметр «**Не группировать**».



“ мы хорошо **ЗНАЕМ**
НАСКОЛЬКО ЦЕННО
ВАШЕ время ”

